



FAST CLEAR HS 2:1 УЛЬТРА БЫСТРЫЙ АКРИЛОВЫЙ ЛАК

КОМПОНЕНТЫ ПРОДУКТА

FAST CLEAR Акриловый Лак HS 2:1 – Лак для быстрого кузовного ремонта.
Отвердитель 1:2 для Акрилового Лака HS FAST CLEAR.

ОПИСАНИЕ ПРОДУКТА

Премиум ультра быстрый 2- компонентный лак FAST CLEAR для быстрого кузовного ремонта. Благодаря применению новейшего сырья удалось достигнуть очень быстрого отверждения ЛКП. Продукт готовый к применению, не требует разбавителя. Все это облегчает работу маляра, сокращает время ремонта кузова и увеличивает производительность труда. Окрашенный элемент готов к монтажу через 50 мин после покраски, без дополнительной сушки (температура окр. среды 20 С, относительная влажность не выше 80%).

СВОЙСТВА

- простота применения,
- отличная растекаемость,
- поглощение пыли,
- быстрота отвердевания,
- высокая твердость,
- высокий уровень глянца.

СОДЕРЖАНИЕ ЛЕТУЧИХ ВЕЩЕСТВ

ВОС для смеси= 571 [г/л]. Продукт отвечает требованиям директивы Европейского Союза (2004/42/WE), которая для этой категории продуктов (кат. В/5) определяет предельную величину ЛОВ на уровне 840 [г/л].

ПОДГОТОВКА ОСНОВАНИЯ

Акриловый Лак можно наносить на:

- базовые краски.
- старые слои ЛКМ в хорошем состоянии после матирования и обезжиривания.



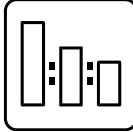



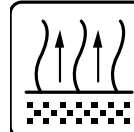



ВЫХОД: 1 литр смеси позволяет покрасить 7,5÷8,0 м² при толщине сухого слоя 60мк.

РАСТУШЕВКА

Убедись, что весь участок с базовой краской покрыт лаком. Растушевай только на подготовленном участке. Применяйте РАЗБАВИТЕЛЬ ДЛЯ ПЕРЕХОДОВ METHOD THINNER FADE OUT для удаления перепыла оседающего вокруг ремонтируемого участка и нивелировки оптической разницы блеска на границе старого покрытия и свеженанесенного акрилового лака.



ПРОЦЕСС ЛАКИРОВАНИЯ система FAST

					
Tech.info		2:1	16÷17s / 20 °C	45 min. / 20 °C	1,5÷2X 1 50-70µm. 2÷2,5 bar Ø 1,3÷1,4mm
					
Between layers 0÷10min. / 20°C Before baking 10 min. / 20°C	15÷20 min. / 60°C				

ПОЛИРОВАНИЕ И УСТРАНЕНИЕ ВКЛЮЧЕНИЙ

Полирование обычно не требуется, поскольку бесцветный лак FAST CLEAR 2:1 придает идеальный вид поверхности сразу после нанесения. При попадании вкраплений, рекомендуется их устранение абразивными материалами с градацией 1500-2000 с последующим полированием полировочной пастой.

Полирование продуктов 2K является наиболее оптимальным в течение от 1 до 24 часов после остужения поверхности.

ПРИМЕЧАНИЕ

- Не превышать рекомендуемых доз отвердителя!
- Наилучшие результаты достигаются при покраске при комнатной температуре.
- Температура воздуха и температура окрашиваемой детали должны быть приблизительно равны.
- Во время работы с продуктами 2K применяйте исправные средства индивидуальной защиты. Следует беречь глаза и дыхательные пути.
- Помещения должны хорошо проветриваться.
- Покрасочные пистолеты и инструменты следует мыть сразу после применения.

ВНИМАНИЕ! В целях безопасности следует поступать согласно данным в Паспорте Безопасности опасного вещества для данного изделия.

После применения, емкость с продуктом следует немедленно закрыть!

ХРАНЕНИЕ

Компоненты продукта следует хранить в плотно закрытых емкостях, в сухих прохладных помещениях, вдали от источников огня, тепла и солнечных лучей.